

Научная статья

УДК 314.5(470+571)

EDN SJFROZ

DOI 10.17150/2411-6262.2024.15(3).1196-1207

С.А. Малютина<sup>✉</sup>, А.Е. Логинова<sup>ID</sup>, Е.Д. Шевелева<sup>ID</sup>

Байкальский государственный университет, г. Иркутск, Российская Федерация

Автор, ответственный за переписку: С.А. Малютина, [MalyutinaSA@mail.ru](mailto:MalyutinaSA@mail.ru)

## СТАТИСТИЧЕСКОЕ ИССЛЕДОВАНИЕ УРОВНЯ БРАЧНОСТИ В РОССИЙСКОЙ ФЕДЕРАЦИИ

**АННОТАЦИЯ.** Демографические изменения, происходящие в России, обозначают сложные задачи по поиску путей воздействия на процесс воспроизводства населения. Современная ситуация в демографической сфере непосредственно связана с неизбежными эволюционными изменениями, социально-экономическими и политическими преобразованиями. Одним из важных демографических процессов, оказывающих влияние на воспроизводство населения является брачность. В последние десятилетия наблюдаются изменения к институту брачных отношений, такие как рост незарегистрированных браков, появлением новых видов брака (пробный брак, гостевой или как его еще называют — брак выходного дня, брак на расстоянии), трансформация духовно-нравственных ценностей семьи. Данная статья представляет собой статистическое исследование уровня брачности в Российской Федерации за период с 2012 по 2022 гг. В ходе исследования осуществляется анализ возраста женихов и невест, а также определяется средний возраст заключения брака. Также в статье обсуждаются причины снижения или повышения уровня брачности и приводятся возможные социальные и экономические факторы, влияющие на этот уровень. Предметом исследования в статье является уровень брачности в Российской Федерации. Актуальность данного исследования заключается в том, что институт брака постоянно претерпевает изменения, связанные с социально-экономическими факторами. Динамика требует периодических наблюдений, на основе которых проводится анализ, позволяющий получить сведения и сделать выводы о демографической обстановке в стране, а также оценить современное состояние данного института. Авторы исследуют уровень брачности в Российской Федерации, также выделяют основные тенденции и изменения за последние десять лет.

**КЛЮЧЕВЫЕ СЛОВА.** Уровень брачности; коэффициент брачности; статистика; динамика уровня брачности; средний, модальный и медианный возраст.

**ИНФОРМАЦИЯ О СТАТЬЕ.** Дата поступления 25 марта 2024 г.; дата принятия к печати 26 августа 2024 г.; дата онлайн-размещения 31 августа 2024 г.

Original article

S.A. Malyutina<sup>✉</sup>, A.E. Loginova<sup>ID</sup>, E.D. Sheveleva<sup>ID</sup>

Baikal State University, Irkutsk, Russian Federation

Corresponding author: S.A. Malyutina, [MalyutinaSA@mail.ru](mailto:MalyutinaSA@mail.ru)

## STATISTICAL STUDY OF THE MARRIAGE RATE IN THE RUSSIAN FEDERATION

**ABSTRACT.** Demographic changes taking place in Russia outline complex tasks in finding ways to influence the process of reproduction of the population. The current situation in the demographic sphere is directly related to the inevitable evolutionary changes, socio-economic and political transformations. One of the important demographic processes affecting the reproduction of the population is marriage. In recent decades, there have been changes to the institution of marriage, such as the growth

© Малютина С.А., Логинова А.Е., Шевелева Е.Д., 2024

of unregistered marriages, the emergence of new types of marriage (trial marriage, guest or as it is also called - weekend marriage, marriage at a distance), transformation of the spiritual and moral values of the family. The article is a statistical study of the marriage rate in the Russian Federation for the period from 2012 to 2022. During the study, the age of the grooms and brides is analyzed, and the average age of marriage is determined. The article also discusses the reasons for the decrease or increase in the marriage rate and provides possible social and economic factors affecting this level. The subject of the research in the article is the level of marriage in the Russian Federation. The relevance of this study is that the institution of marriage is constantly undergoing changes related to socio-economic factors. The dynamics requires periodic observations based on which an analysis is carried out to obtain information and draw conclusions about the demographic situation in the country, as well as to assess the current state of this institution. The authors examine the level of marriage in the Russian Federation, and also highlight the main trends and changes over the past ten years.

**KEYWORDS.** The marriage rate; statistics; dynamics of the marriage rate; average, modal and median age.

**ARTICLE INFO.** Received March 25, 2024; accepted August 26, 2024; available online August 31, 2024.

Ценность семьи в настоящее время возрастает из года в год и все больше осознается, что она является основой социальной стабильности общества. На протяжении последних 20 лет были слышны обеспокоенные высказывания о разрушении семейных ценностей, деградации института семьи и брака. В действительности характер формирования и развития брачно-партнерских отношений отвечает демографическим тенденциям общества. Качественное преобразование жизни предполагает снижение уровня рождаемости как внутри брака, так и вне его, меняются цели создания семьи и роли в браке.

Как утверждает О.В. Филиппов в своей работе «Статистическое моделирование и анализ интенсивности современной брачности населения Республики Беларусь»: «Исследование интенсивности брачности и выявление факторов ее изменений позволяют оценить брачную ситуацию и перспективы социально-демографического развития общества. Научный анализ тенденций и детерминант социально-демографических процессов является основой для принятия адекватных управленческих решений» [1, с. 381]. По мнению группы авторов Л.Е. Дарского и И.П. Ильиной: «Неизменная значимость изучения брачности в демографическом аспекте проистекает из того, что она, в сочетании с процессами овдовения и разводимости, определяет брачную структуру населения и тем самым является важным фактором рождаемости, формирования семьи и изменения семейной структуры населения» [2, с. 9]. Мы согласны с авторами, что изучение брачности играет важную роль для разработки государственной и социально-демографической политики в области матримониального поведения, семейных и брачных отношений и ценностей семьи. Кроме того, брачность является основой воспроизводства населения.

Брак — исторически обусловленная, санкционированная и регулируемая обществом форма отношений между мужчиной и женщиной, определяющая их права и обязанности по отношению к друг другу и к детям.

Регистрация брака — это государственное признание создания семьи. Он является не формальным актом, а действием, имеющее правовое значение как для супругов, так и для их детей.

Во всех странах законом оговаривается не только сам брак, но и условия его заключения. Во-первых, взаимное согласие брачующихся, во-вторых, достижение брачного возраста. Минимальный возраст вступления в брак по странам значи-

тельно колеблется, начиная от 9 лет и до 18 для женщин, для мужчин от 14 до 22 лет. Во многом это объясняется культурными различиями, традициями, законодательством страны.

В течение многих веков институт брака претерпел значительную трансформацию и эволюцию на протяжении истории человечества. Разнообразие видов браков является отражением религиозных, культурных, социальных и правовых различий между всевозможными группами людей и народов. Так, например, в России после принятия Христианства законодательной базой являлась Комчья книга, которая представляла собой собрание византийского семейного права, дополненная постановлениями русских князей. Церковное венчание, которое было введено в XI в. Практиковалось в основном только среди высших слоев, остальное население заключали браки по традиционным обрядам. Венчанию предшествовало обручение — сговор между родителями жениха и невесты о заключении брака и о приданном. Акт обручения оформлялся специальной «сговорной» записью. Был установлен минимальный возраст вступления в брак: для невест — 13 лет, для жениха — 15 лет. В период правления Петра I были введены новые правила вступления в брак. Во-первых, установлена добровольность вступления в брак, во-вторых, запрещены были браки для лиц старше 80 лет, в-третьих, был повышен минимальный возраст вступления в брак для мужчин — 18 лет, для женщин — 16 лет. После 1917 г. проводится первая реформа семейного законодательства: выходят декреты о гражданском браке, о детях, о ведении книг актов гражданского состояния, о расторжении браков; устанавливается единый для обеих полов возраст заключения брака — 18 лет.

В современном мире существует множество разновидностей браков, каждая из которых отражает уникальные ценности, нормы и традиции общества. Рассмотрим основные виды браков и их особенности.

Принято полагать, что в истории нашего социума изначально существовал церковный брак, а после возник гражданский. По сути дела, понятие гражданского брака противоречит понятию церковного брака. Следовательно, гражданскими являются все зарегистрированные в органах ЗАГС, но не узаконенные церковью браки. С точки зрения церковнослужителей, особенно в ретроспективе, такой брак синонимичен понятию «греха».

Церковный брак представляет собой союз мужчины и женщины, который освящается церковью. Во многих странах он имеет юридическую силу и может быть единственной законной формой брака, в то время как в других, включая Россию, церковный брак не признается юридически действительным, и священники рекомендуют регистрацию в ЗАГСе перед церемонией. В Православии и католицизме брак считается одним из Таинств — Венчания.

Гражданский брак представляет собой совместное проживание людей, которое регулируется только Гражданским Кодексом. Он отличается от официального брака тем, что не требует регистрации в ЗАГСе и считается «фактическим». В рамках гражданского брака применяются положения о совместном имуществе и другие нормы, регламентирующие возможные споры между партнерами. Участники гражданского брака несут ответственность за свои действия, даже если они не оформлены официально [3].

Так же из основных видов брака существует такой, как временный брак — непостоянный брак, который согласно законам и религиозным канонам заключается между мужчиной и женщиной на определенный период. В отдельных странах законодательство признает его юридическую силу. Долгосрочность устанавливается соглашением сторон и закрепляется в брачном контракте, где также определяется размер выкупа, который один из супругов передает другому. По истечении

установленного срока брак и все юридические отношения между супругами считаются завершенными [4]. Фиктивный брак — это притворство брака без намерения создать семью, с целью получения различных преимуществ от государства. Это понятие регламентировано в главе 5 Семейного Кодекса РФ. Согласно статье 27 этого Кодекса, брак признается недействительным в случае фиктивного брака, когда супруги или один из них заключили брак без реальных намерений создать семью. Это может быть сделано для получения материальных или нематериальных выгод, либо для уклонения от исполнения гражданских обязанностей. В России доказанное отсутствие реальных намерений создать семью является основанием для признания брака недействительным [5].

Изучая, разнообразие видов брака, можно отметить, что Полигамный брак сильно отличается от всех остальных. Он существовал в различных культурах и обществах на протяжении многих веков. Полигамия была распространена из-за демографических причин, таких как разница в количестве мужчин и женщин, борьба за существование и обеспечение потомства. Иным образом полигамия могла быть связана с социальным статусом, богатством определенных индивидуумов или властью.

Полигамный брак — это форма брака, в которой один из партнеров имеет возможность иметь несколько супругов одновременно.

С течением времени форма полигамного брака стала меняться под воздействием различных факторов, таких как изменения в законодательстве, социальные нормы, образование и экономические условия. В настоящее время полигамный брак остается темой обсуждений и дискуссий в каждом обществе по всему миру [6].

Исследования в области семейно-брачных отношений, включая Россию, в рамках эволюционного подхода направлены на изучение изменений. Разнообразие форм супружества играет важную роль в современной семейной системе и является результатом изменений в институтах семьи и брака. Различные варианты супружества анализируются с учетом партнерства, критериев последовательности отношений, наличия официальной регистрации, местоположения партнеров и их пола. В целом, разновидности браков являются результатом множества факторов, которые формируются в процессе развития общества и культуры. Каждая культура имеет свои уникальные традиции и представления о браке, что приводит к многообразию форм и видов семейных отношений.

Демография, в отличие от других социальных наук, исследует не отдельные события или отношения отдельных людей, а группы людей или общие характеристики брака на макросоциальном уровне, которые объединяются понятием «брачность» [7].

Брачность, или индекс брачности, является статистическим показателем, отражающим соотношение количества заключенных браков к числу жителей определенной возрастной группы или к общей численности населения в определенном периоде времени. Она представляет собой важный демографический параметр, который позволяет изучать и анализировать тенденции в сфере брака и семьи в обществе [8].

Показатели брачности в демографии можно объединить в две группы.

1. Основные количественные характеристики процесса брачности:

- доля лиц в каждом поколении когда-либо вступивших в брак или доля лиц, не вступавших в брак — безбрачие;
- возраст вступления в первый брак;
- доля лиц, вступивших в повторный брак, после развода, овдовения;
- интервал между разводом /овдовением и повторным браком.

2. Статистические показатели

- показатели, описывающие брачность косвенно:

а) коэффициент брачности;

б) характеристики брачной структуры населения в определенный момент времени.

– показатели, описывающие брачность прямым методом — таблицы брачности.

Среди демографических показателей брачности можно выделить общий и специальный коэффициенты, которые отражают общую частоту заключения браков.

Общий коэффициент брачности измеряет количество заключенных браков за год на 1 000 чел. населения определенного региона и рассчитывается по формуле:

$$b = B/CP, \quad (1)$$

где  $b$  — общий коэффициент брачности;  $C$  — среднегодовая численность населения;  $B$  — число заключенных браков;  $P$  — период, для которого рассчитывается показатель.

Динамика общего коэффициента брачности отражает влияние на уровень брачности различных факторов, в том числе и возрастной структуры населения, законов, определяющих условия заключения и расторжения брака, брачного состояния населения и др.

Для устранения влияния различий в доле детей на величину общего коэффициента брачности, правильнее сопоставлять не со всей численностью населения, а только с той его частью, которая продуцирует данное демографическое явление — специальный коэффициент брачности. Данный коэффициент используется для оценки частоты событий среди бракоспособного населения, как для мужчин, так и для женщин. Он рассчитывается аналогично общему коэффициенту брачности, но в знаменателе учитывается либо численность населения в возрасте 16 лет и старше, либо численность населения в различных брачных состояниях: никогда не вступавшие в брак, разведенные, вдовы.

Для сравнения между разными странами, наиболее подходящим является коэффициент суммарной брачности (КСБ), который стандартизирован по возрастной структуре населения.

КСБ — это среднее количество браков, которые заключаются в течение одного поколения при отсутствии факторов, влияющих на численность поколения, таких как смертность. Для его расчета используется сумма возрастных коэффициентов брачности для мужчин и женщин в возрасте 16–69 лет, обычно выраженная на 1 человека (поэтому сумма коэффициента делится на 1000):

$$КСБ = n \sum_{16}^{69} B_x / 1000, \quad (2)$$

где  $B_x$  — возрастные коэффициенты;  $n$  — длина возрастного интервала.

Существует два типа брачности:

1. Низкий уровень брачности характеризуется тем, что относительно небольшое количество людей решаются заключить брак.

2. Высокий уровень брачности говорит о том, что в определенной общности или стране люди рассматривают брак как путь к созданию семьи [9].

На уровень брачности влияет:

1. Ценности, которые преобладают в данном обществе.

2. Юридические факторы (минимальный возраст вступления в брак определяется законодательством о браке, в России — 18 лет, по специальному разрешению с 16 лет).

3. Возможность разводов и их процессуальная сложность.

4. Религия, так как Россия является многонациональной страной и у каждой национальности есть свои принципы, касающиеся заключения брака [10].



5. Процесс брачности имеет свои основные количественные характеристики:
6. Доля лиц, вступающих/не вступающих в брак.
7. Возраст вступления в первый брак.
8. Доля лиц в повторном браке или после овдовения.
9. Прошедшее время между разводом (овдовением) и повторным браком [11].

В Российской Федерации уровень брачности имеет длительную историю и прошел через различные периоды изменений. В советский период брачность была высокой и стабильной, что свидетельствовало о широком распространении традиционных семейных ценностей. Однако после распада Советского Союза и перехода к рыночной экономике, уровень брачности в России стал снижаться.

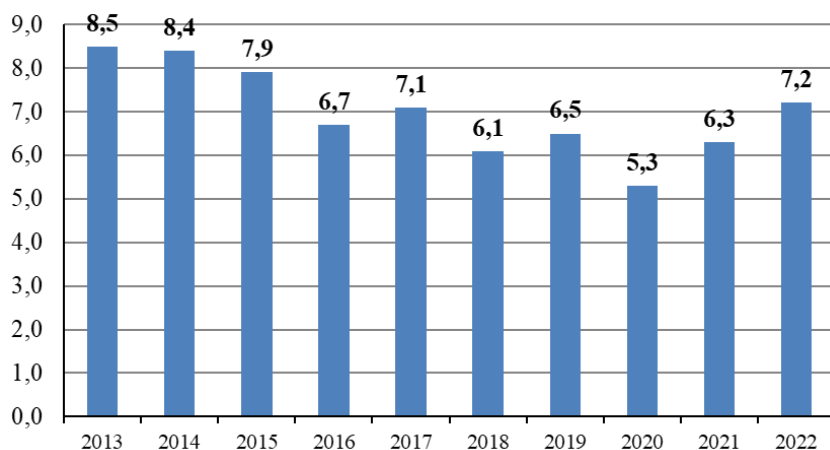
За 100 лет число заключенных браков в Российской Федерации менялось волнообразно. Это объясняется динамикой численности мужчин и женщин молодого бракоспособного возраста.

На протяжении 1930–1950-х гг. наблюдалось изменение тенденций в брачности. Для поколений женщин и мужчин, родившихся между 1910–1930 гг., было характерно увеличение возраста вступления в брак и увеличение числа женщин и мужчин, которые не выходили замуж или не женились за всю жизнь. Это временное изменение было вызвано не только процессами модернизации общества, но и кризисом, пережитым этими поколениями в виде коллективизации, репрессий, голода и войны. [12]

С конца 1980-х до середины 1990-х гг. фиксируется резкий спад интенсивности брачности, что объясняется экономическими трудностями и изменением общественных ценностей.

В начале 2000-х гг. начался процесс повышения общих показателей брачности, который длился до 2012 г. Стоит отметить, что в увеличение общего числа браков внесли вклад не только первые, но и повторные браки. [13]

Изучение динамики коэффициента брачности в Российской Федерации за период 2013–2022 гг. характеризуется спадом до 2021 г., затем наблюдается подъем. С 2014 г. страна вступила в новую полосу длительного спада числа браков, которое вызвано многими факторами как демографического порядка — изменение половозрастной структуры населения, экономическими причинами так и социальными факторами (см. рис.).



*Общий коэффициент брачности в Российской Федерации за 2013–2022 гг.*  
Источник: <https://rosstat.gov.ru/folder/12781>.

Так, в 2013 г. высокий коэффициент брачности (8,5) мог быть обусловлен благоприятной экономической ситуацией и стабильностью в стране. В то время как в 2016 г. падение коэффициент брачности до 6,7 могло быть из-за экономического спада и социальной неустойчивости. В 2020 г. коэффициент снизился до 5,3, что может быть связано с COVID-19, которая привела к отмене всех массовых мероприятий, включая свадьбу.

Рассмотрим, показатели динамического ряда заключенных браков (см. табл. 1).

Таблица 1

Показатели динамического ряда официально заключенных браков\*

Год	Количество браков	Темп роста		Темп прироста	
		базисный	цепной	базисный	цепной
2013	1 225 502	–	–	–	–
2014	1 225 985	1,00039	1,00039	0,00039	0,00039
2015	1 161 068	0,95	0,95	–0,05	–0,05
2016	985 836	0,80	0,85	–0,20	–0,15
2017	1 049 735	0,86	1,07	–0,14	0,70
2018	893 039	0,73	0,85	–0,27	–0,15
2019	950 167	0,78	1,06	–0,22	0,06
2020	770 857	0,61	0,81	–0,39	–0,19
2021	923 550	0,75	1,20	–0,25	0,20
2022	1 053 756	0,86	1,14	–0,14	0,14

\* Составлена авторами.

Исходя из данных таблицы, наибольший темп роста по цепной системе наблюдался в 2021 г. (в 1,2 раз), наименьший — в 2020 г. (в 0,81 раза). По базисной системе наблюдался наибольший темп роста в 2014 г. (в 1,00039 раза), наименьший — в 2020 г. (в 0,61 раза). Средний темп роста официально заключенных браков за анализируемый период составил — 0,98 %, средний темп прироста равен —0,02 %.

Изменения в уровне брачности населения в какой-то степени вызваны модификацией матримониального поведения в условиях преобразования социокультурного развития. Частота заключения брачного союза выступает как функция принадлежности той или иной половозрастной группе, а также категории брачного состояния. Поэтому необходимо рассмотреть следующие характеристики как средний, модальный и медианный возраст вступления в брак.

Средний возраст вступления в брак — одна из основных характеристик брачного движения. Его рассчитывают на основе данных переписи и данных текущего учета, при котором используют данные о распределении по возрасту вступивших в брак в данном году.

Средний возраст =  $\frac{\sum(X_i \cdot f_i)}{\sum f}$ 

(3)

вступления в брак

где  $X_i$  — значения варианта;  $f_i$  — значение частот.

Модальный возраст ( $M_o$ ) — это возраст, который встречается наиболее часто в выборке. Модальный возраст может дать представление о типичном или наиболее распространенном возрасте в выборке. Ее рассчитывают по формуле:

$$M_o = X_{M_o} + i_{M_o} \frac{f_{M_o} - f_{M_o-1}}{(f_{M_o} - f_{M_o-1}) + (f_{M_o} - f_{M_o+1})},$$

где  $X_{Mo}$  — нижняя граница модального интервала;  $i_{Mo}$  — шаг модального интервала;  $f$  — частота.

Медианный возраст ( $M_e$ ) — это значение, которое делит выборку пополам: половина значений меньше медианны, а другая половина — больше. Медианный возраст полезен для того, чтобы понять центральное значение возраста в выборке, особенно если данные несимметричны или содержат выбросы. Ее рассчитывают по формуле:

$$M_0 = x_{Me} + i_{Me} \frac{\frac{\sum f}{2} - S_{Me-1}}{f_{Me}},$$

где  $x_{Me}$  — нижняя граница медианного интервала;  $i_{me}$  — шаг медианного интервала;  $S_{Me}$  — сумма накопленных частот;  $f$  — частота.

Изменение в коэффициенте брачности связано с различными факторами, такими как социально-экономические условия, демографические тенденции, религия, а также изменения в законодательстве.

Рассмотрим изменения в количестве браков, заключаемых мужчинами и женщинами в Российской Федерации за период с 2013 по 2022 гг. (см. табл. 2).

Таблица 2

Динамика количества браков в зависимости от возраста жениха и невесты\*

Годы	Всего	По возрасту жениха, лет				По возрасту невесты, лет			
	браков	до 18	18–24	25–34	35 и более	до 18	18–24	25–34	35 и более
2013	1 225 501	931	300 195	619 534	304 841	9 695	465 626	521 289	228 909
2014	1 225 985	835	273 994	632 025	319 131	9 180	436 993	534 702	245 110
2015	1 161 068	853	247 588	606 002	306 625	8 462	400 952	513 566	238 088
2016	985 836	705	195 598	515 092	274 441	6 825	323 582	439 084	216 345
2017	1 049 735	556	199 294	547 631	302 254	5 886	334 893	465 798	243 158
2018	893 039	454	170 440	456 639	265 506	4 593	285 576	386 641	216 229
2019	950 167	564	177 912	469 220	302 471	5 141	296 984	395 684	252 358
2020	770 857	598	143 938	372 864	253 457	4 569	239 507	314 172	212 609
2021	923 550	614	174 836	435 526	312 574	4 453	289 199	360 245	269 653
2022	1 053 756	524	187 507	463 322	402 403	4 059	305 038	389 597	355 062

\* Составлена авторами по данным: <https://rosstat.gov.ru/>.

На основе данных табл. 2, можно сделать вывод, что количество браков имеет неоднородную тенденцию изменения во времени. Наибольшее число браков заключается у женихов и невест в возрастной группе 25–34 года, наименьшее — в возрасте до 18 лет. Для характеристики внутреннего строения количества браков определим средний возраст вступления в брак, а также модальный и медианный возраст жениха (см. табл. 3) и невесты (см. табл. 4).

С каждым годом средний возраст вступления в брак у мужчин увеличивается. Так в 2013 г. средний возраст составлял 29 лет, а в 2022 г. уже почти 32 года. Сегодня многие мужчины стремятся сначала получить высшее образование, добиться успеха в карьере, укрепить свою финансовую стабильность, прежде чем задумываться о браке. Все это может оттянуть время вступления в брак на более поздний возраст.



Таблица 3

Структурные средние возраста жениха

Структур- ные средние	2013 г.	2014 г.	2015 г.	2016 г.	2017 г.	2018 г.	2019 г.	2020 г.	2021 г.	2022 г.
Средний возраст	29,89	30,19	30,32	30,59	30,76	30,76	31,08	31,19	31,27	31,8
Модальный возраст	27,31	27,46	27,54	27,59	27,62	27,62	27,47	27,41	27,33	27,17
Медианный возраст	29,53	29,82	29,93	30,18	30,34	30,34	30,69	30,81	30,92	31,58

\* Составлена авторами.

Увеличение модального значения возраста при заключении брака может быть связано с тем, что люди становятся более самостоятельными и стремятся к достижению определенных целей до вступления в брак. Это может быть связано с образованием, карьерным ростом, финансовой стабильностью или желанием провести больше времени на поиски подходящего партнера.

Проанализировав данные и проведя необходимые расчеты, мы пришли к выводу, что чаще всего встречающийся модальный возраст у женихов за 10 лет варьируется с 27 до 28 лет. С 2013 г. по 2018 г. наблюдается увеличение возраста, а начиная с 2019 г. по 2021 г. — снижение. Данное явление можно аргументировать тем, что в 2019 г. началась пандемия COVID-19, возросла смертность и был введен «локдаун». В 2022 г. началась СВО на Украине.

Рассчитав медианный возраст у женихов, мы видим, что в 2013 г. половина женихов имела возраст меньше 29,53 лет, половина больше. В 2022 г. половина женихов имела возраст меньше 30,58 лет, половина больше. Увеличение медианного возраста при вступлении в брак у мужчин также является результатом различных социальных, экономических и культурных изменений. Эти факторы влияют на индивидуальные решения и предпочтения мужчин, что приводит к изменению динамики брака и семейной жизни в целом.

Исходя из вышесказанного можно отметить, что у женихов наблюдается правосторонняя асимметрия, при которой средний возраст больше медианного, а медианный больше модального, следовательно, большая часть мужчин имеют значение возраста больше модального.

Рассмотрим динамику среднего, модального и медианного возраста невест, вступающих в брак в Российской Федерации за период 2013–2022 гг. (см. табл. 4).

Таблица 4

Структурные средние возраста невесты

Структур- ные средние	2013 г.	2014 г.	2015 г.	2016 г.	2017 г.	2018 г.	2019 г.	2020 г.	2021 г.	2022 г.
Средний возраст	28,02	28,36	28,51	28,8	29,02	29,13	29,42	29,53	29,69	30,35
Модальный возраст	25,62	26	26,17	26,35	26,4	26,29	26,19	26,12	25,91	25,92
Медианный возраст	27,37	27,81	28	28,33	28,56	28,64	28,93	29,05	29,2	30,03

\* Составлена авторами.

У женщин также наблюдается тенденция к позднему вступлению в брак. Одной из причин может быть изменение ролей в обществе. В прошлом, женщины вступали в брак в раннем возрасте, чтобы обеспечить себе финансовую стабиль-

ность, потому что во многих странах женщинам нельзя было работать и учиться. Однако сегодня многое изменилось, поэтому женщины стремятся получить образование и построить карьеру, прежде чем вступать в брак.

Наиболее распространенный модальный возраст у невест, согласно нашим данным и расчетам, составляет от 25 до 26 лет.

Рассчитав медианный возраст у невест, видно, что в 2013 г. половина невест имела возраст меньше 27,37 лет, половина больше. В 2022 г. половина невест имела возраст меньше 30,03 лет, половина больше.

Таким образом, увеличение медианного возраста у женщин при вступлении в брак является сложным явлением, которое может быть объяснено различными социальными, экономическими и культурными факторами.

Для женщин также, как и для мужчин свойственна правосторонняя асимметрия. Следовательно, эмансипация женщин привела к тому, что женщины не заняты непрерывным воспроизводством, самостоятельно определяют свой жизненный путь, выбирают себе партнера сами.

Подводя итог, стоит отметить, что отношение людей к регистрации браков значительно изменилось, о чем свидетельствуют статистические данные на официальных сайтах. Данные изменения связаны с различными факторами, такими как экономические аспекты (уровень доходов населения, уровень безработицы, доступность жилья и образования и т.д.); социальные факторы (изменение взглядов на брак и семью в обществе, изменение роли женщин и мужчин и т.д.); социально-политические факторы (законы и политика в области брака и семьи, политика в области образования и здравоохранения, политика в области миграции и т.д.).

Исходя из всего вышеперечисленного, можно выдвинуть предложения по улучшению текущего положения, а также меры, которые смогли бы привести к росту числа брачных союзов в регионах России. Так как в нашей стране люди привыкли рассчитывать на себя и полагаться только на собственные возможности, необходимо улучшить те условия, которые являются наиболее важными для человека при решении вступить в брак. Финансовое благополучие семьи играет огромную роль в ее стабильности. По этой причине государство может повысить реальные доходы населения, для того чтобы у граждан была уверенность в завтрашнем дне, в возможности покупать продукты питания необходимые для полноценной жизни, в возможности иметь собственное жилье и предоставить лучшие условия для обучения и развития детей. Более того, увеличение предоставляемых рабочих мест позволит населению иметь постоянное место работы, своевременно получать заработную плату, благодаря которой граждане смогут обеспечивать свои семьи. Однако, несмотря на проводимую государством политику по поддержке института брака и семьи, уровень брачности в РФ имеет тенденцию к снижению.

### Список использованной литературы

1. Филиппов О.В. Статистическое моделирование и анализ интенсивности современной брачности населения Республики Беларусь / О.В. Филиппов // Этнодемографические процессы в Казахстане и сопредельных территориях : сб. науч. трудов VIII междунар. науч.-практ. конф., Усть-Каменогорск, 2-3 февр. 2007 г. — Усть-Каменогорск, 2007. — С. 381–389.
2. Дарский Л.Е. Брачность в России. Анализ таблиц брачности / Л.Е. Дарский, И.П. Ильина. — Москва : Информатика, 2000. — 144 с.
3. Куткин В.С. Брак церковный и брак гражданский: понятие, содержание, взаимосвязь / В.С. Куткин. — EDN XWUEKF // Пробелы в российском законодательстве. — 2017. — № 1. — С. 109–112.
4. Мохтари С.Р. Роль института временного брака в культуре Ирана / С.Р. Мохтари. — DOI 10.25136/2409-8744.2021.1.34188. — EDN GSFKRT // Человек и культура. — 2021. — № 1. — С. 58–72.

5. Цыцарова Т.Е. Демография : учеб. пособие / Т.Е. Цыцарова. — Ульяновск : Изд-во УЛГТУ, 2009. — 100 с.
6. Миримова А.А. Объективные и субъективные факторы возникновения полигамии в обществе / А.А. Миримова. — EDN NCNMDV // Исламоведение. — 2010. — № 4. — С. 96–106.
7. Ткаченко А.В. Социальный институт брака в России / А.В. Ткаченко. — EDN RUCVNL // Система ценностей современного общества. — 2009. — № 5-2. — С. 128–132.
8. Устинова О.В. Брачность в России: тенденции и перспективы / О.В. Устинова, Л.М. Пилипенко. — EDN TGRDPT // Современные проблемы науки и образования. — 2014. — № 6. — С. 1595.
9. Иванов С.Ф. Новое лицо брака в развитых странах / С.Ф. Иванов // Демоскоп Weekly. — 2002. — № 67-68. — URL: <https://www.demoscope.ru/weekly/2002/067/tema04.php>.
10. Самыгин С.И. Демографическая безопасность российского общества: критерии и оценка / С.И. Самыгин, А.В. Верещагина. — EDN PZENMZ // Гуманитарные, социально-экономические и общественные науки. — 2013. — № 1. — С. 39–45.
11. Синельников А.Б. Брачность и рождаемость без двойных гендерных стандартов / А.Б. Синельников. — EDN ZHEJIV // Демоскоп Weekly. — 2017. — № 725-726. — С. 1–10.
12. Захаров С.В. Брачность в России: история и современность / С.В. Захаров // Демоскоп Weekly. — 2006. — № 261-262. — URL: <https://www.demoscope.ru/weekly/2006/0261/tema02.php>.
13. Ростова О.С. Политика Советского государства в сфере регулирования брачно-семейных отношений (1960-1970-е годы) / О.С. Ростова. — EDN PCFQZL // Вестник Саратовской государственной юридической академии. — 2012. — № 2. — С. 72–73.


### References


1. Filippov O.V. Statistical Modeling and Analysis of the Intensity of Modern Marriage of the Population of the Republic of Belarus. *Ethnodemographic Processes in Kazakhstan and Adjacent Territories. Collection of Scientific Works of the VIII International Scientific and Practical Conference, Ust-Kamenogorsk, February 2-3, 2007*. Ust-Kamenogorsk, 2007, pp. 381–389. (In Russian).
2. Darskii L.E., Ilina I.P. *Marriage in Russia. Analysis of Marriage Tables*. Moscow, Informatika Publ., 2000. 144 p.
3. Kutkin V.S. Church Marriage and Civil Marriage: Concept, Content, Relationship. *Problemy v rossiiskom zakonodatel'stve = Gaps in Russian Legislation*, 2017, no. 1, pp. 109–112. (In Russian). EDN: XWUEKF.
4. Mokhtari S.R. The Role of the Institution of Temporary Marriage in Iranian Culture. *Chelovek i kul'tura = Man and Culture*, 2021, no. 1, pp. 58–72. (In Russian). EDN: GSFKRT. DOI: 10.25136/2409-8744.2021.1.34188.
5. Tsytsarova T.E. *Demography*. Ulyanovsk State Technical University Publ., 2009. 100 p.
6. Mirimova A.A. Objective and Subjective Factors of Polygamy in Society. *Islamovedenie = Islamic Studies*, 2010, no. 10, pp. 96–106. (In Russian). EDN: NCNMDV.
7. Tkachenko A.V. Social Institute of Marriage in Russia. *Sistema tsennostei sovremennogo obshchestva = The Value System of Modern Society*, 2009, no. 5-2, pp. 128–132. (In Russian). EDN: RUCVNL.
8. Ustinova O.V., Pilipenko L.M. Marriage in Russia: Trends and Prospects. *Sovremennyye problemy nauki i obrazovaniya = Modern Problems of Science and Education*, 2014, no. 6, pp. 1595. (In Russian). EDN: TGRDPT.
9. Ivanov S.F. The New Face of Marriage in Developed Countries. *Demoskope Weekly*, 2002, no. 67-68. Available at: <https://www.demoscope.ru/weekly/2002/067/tema04.php>. (In Russian).
10. Samygin S.I., Vereshchagina A.V. Demographic Security of Russian Society: Criteria and Assessment. *Gumanitarnye, sotsial'no-ekonomicheskie i obshchestvennyye nauki = Humanities, Social-Economic and Social Sciences*, 2013, no. 1, pp. 39–45. (In Russian). EDN: PZENMZ.
11. Sinel'nikov A.B. Marriage and Fertility Without Double Gender Standards. *Demoskope Weekly*, 2017, no. 725–726. (In Russian). EDN: ZHEJIV.
12. Zakharov S.V. Marriage in Russia: History and Modernity. *Demoskope Weekly*, 2006, no. 261-262. Available at: <https://www.demoscope.ru/weekly/2006/0261/tema02.php>. (In Russian).

13. Rostova O.S. Soviet State Policy in the Sphere of Matrimonial and Family Relations (1960-1970). *Vestnik Saratovskoi gosudarstvennoi yuridicheskoi akademii = Bulletin of Saratov State Law Academy*, 2012, no. 2, pp. 72–73. (In Russian). EDN: PCFQZL.

### Авторы


*Малютина Светлана Анатольевна* — кандидат экономических наук, доцент кафедры математических методов и цифровых технологий, Байкальский государственный университет, г. Иркутск, Российская Федерация, MalyutinaSA@mail.ru, SPIN-код: 1687-6524, AuthorID РИНЦ: 376433.


*Логинова Анна Евгеньевна* — студент, Байкальский государственный университет, г. Иркутск, Российская Федерация, Logginovaa26@gmail.com,  <https://orcid.org/0009-0007-1927-3606>.

*Шевелева Елена Денисовна* — студент, Байкальский государственный университет, г. Иркутск, Российская Федерация, lenochka.shevelyova@mail.ru,  <https://orcid.org/0009-0003-2929-9288>.

### Authors

*Svetlana A. Malyutina* — PhD in Economics, Associate Professor, Department of Mathematical Methods and Digital Technologies, Baikal State University, Irkutsk, Russian Federation, MalyutinaSA@mail.ru, SPIN-Code: 1687-6524, AuthorID RSCI: 376433.

*Anna E. Loginova* — Student, Baikal State University, Irkutsk, Russian Federation, Logginovaa26@gmail.com,  <https://orcid.org/0009-0007-1927-3606>.

*Elena D. Sheveleva* — Student, Baikal State University, Irkutsk, Russian Federation, lenochka.shevelyova@mail.ru,  <https://orcid.org/0009-0003-2929-9288>.

### Вклад авторов

Все авторы сделали эквивалентный вклад в подготовку публикации. Авторы заявляют об отсутствии конфликта интересов.

### Contribution of the Authors

The authors contributed equally to this article. The authors declare no conflicts of interests.

### Для цитирования

Малютина С.А. Статистическое исследование уровня брачности в Российской Федерации / С.А. Малютина, А.Е. Логинова, Е.Д. Шевелева. — DOI 10.17150/2411-6262.2024.15(3).1196-1207. — EDN SJFROZ // Baikal Research Journal. — 2024. — Т. 15, № 3. — С. 1196–1207.

### For Citation

Malyutina S.A., Loginova A.E., Sheveleva E.D. Statistical Study of the Marriage Rate in the Russian Federation. *Baikal Research Journal*, 2024, vol. 15, no. 3, pp. 1196–1207. (In Russian). EDN: SJFROZ. DOI: 10.17150/2411-6262.2024.15(3).1196-1207.