

УДК 330.35

А.С. Голубева

*Байкальский государственный университет,
г. Иркутск, Российская Федерация*

ЭКОНОМИЧЕСКИЕ ИНТЕРЕСЫ РОССИИ В СИСТЕМЕ ВНЕШНЕТОРГОВЫХ ОТНОШЕНИЙ С КИТАЕМ

АННОТАЦИЯ. Внешнеторговые отношения России и Китая эволюционируют ныне в достаточно неординарных, сложных условиях. Так, только за последние шесть лет в системе международного товарного обмена отмечалось немало негативных процессов, которые повлияли на динамику двусторонних торговых партнеров. В статье анализируются наиболее актуальные и важные проблемы и тенденции, проявившиеся во внешнеторговых связях Российской Федерации и Китая — двух стратегических партнеров — на протяжении последних шести лет (2013–2018 гг.). Выявлены основные тенденции и перспективы развития в позициях отдельных стран — членов Евросоюза во внешней торговле с Россией. В статье показана динамика в основных направлениях внешней торговли России на фоне экономических санкций. Рассмотрена динамика внешней торговли России с Китаем, проведен анализ торговых отношений между Россией и Китаем после украинского кризиса. При проведении исследования использовались методы сравнительного и статистического анализа.

КЛЮЧЕВЫЕ СЛОВА. Внешняя торговля, экономические интересы, показатели внешней торговли, экспорт и импорт товаров, структура экспорта России в Китай.

ИНФОРМАЦИЯ О СТАТЬЕ. Дата поступления 16 сентября 2019 г.; дата принятия к печати 2 декабря 2019 г.; дата онлайн-размещения 29 декабря 2019 г.

A.S. Golubeva

*Baikal State University,
Irkutsk, Russian Federation*

RUSSIA'S ECONOMIC INTERESTS IN THE SYSTEM OF FOREIGN TRADE RELATIONS WITH CHINA

ABSTRACT. Foreign trade relations between Russia and China are now evolving in fairly unusual difficult conditions. So, only over the past six years, many negative processes have been noted in the system of international commodity exchange that have influenced the dynamics of bilateral trade partners. The article analyzes the most relevant and important problems and trends that have manifested themselves in the foreign trade relations of the Russian Federation and China — two strategic partners — over the past six years (2013–2018). It reveals the main trends and development prospects in the positions of individual countries — members of the European Union in foreign trade with Russia. The article shows the dynamics in the main directions of Russia's foreign trade against the background of economic sanctions. It examines the dynamics of Russia's foreign trade with China, carries out an analysis of trade relations between Russia and China after the Ukrainian crisis. During the study, the article uses methods of comparative and statistical analysis.

KEYWORDS. International trade, economic interests, foreign trade indicators, export and import of goods, Russia's export structure to China.

ARTICLE INFO. Received September 16, 2019; accepted December 2, 2019, available online December 29, 2019.

В настоящее время осуществление внешнеторговой деятельности РФ является важным аспектом международных отношений страны с зарубежными партнерами. В связи с этим, возникает потребность в анализе торговли России по

© Голубева А.С., 2019

Baikal Research Journal

электронный научный журнал Байкальского государственного университета

разным направлениям, то есть как импорта, так и экспорта, с возможностью в дальнейшем применить результаты анализа в практике для решения внешне-торговых и внутриэкономических задач [1, с. 77]. Внешняя торговля, являясь средством интеграции всех стран мира в единую международную экономическую систему, целью которой является развитие мировой экономики, продолжает занимать в ней одно из главных мест, поскольку процессы интернационализации всех сторон осуществления мировых экономических отношений происходит и развивается в основном в обширной сфере товарно-денежных обращений [2]. Система проведения внешней торговли позволяет всем участвующим в ней странам равные возможности к преодолению ограниченности в собственной ресурсной базе, расширению емкости имеющихся рынков и масштабы развития производств, получать дополнительные денежные доходы за счет имеющихся преимуществ в технологии производства [3]. Присоединение в 2014 г. Крыма к России стало переломным моментом в современной истории страны. Были введены санкции против Российской Федерации, которые оказали огромное влияние как на внутреннее состояние экономики страны, так и на внешнеэкономические связи. Внешнеторговые отношения Российской Федерации со странами Западной Европы на фоне экономических санкций значительно ухудшились, ввиду чего Россия вынуждена была диверсифицировать направления внешней торговли в сторону Азиатских стран. Расширение внешнеэкономических связей со странами Азиатско — Тихоокеанского экономического сотрудничества (далее — АТЭС) является одним из наиболее перспективных направлений на ближайшие годы. Данное сотрудничество позволит стимулировать внутреннее производство и создать условия для обеспечения экономического роста России. Специфика данного направления формирует достаточно благоприятную конкурентную среду для российских производств, что позволит укрепить позиции нашего государства в мировой торговле. Продолжительное развитие российско-китайских отношений не только приносит благополучие народу обеих стран, но также обеспечивает мир и безопасность для современного сложного и постоянно меняющегося мира и одновременно придает жизнеспособность мировому развитию.

Показатели внешней торговли России в 2013–2018 гг. представлены в табл. 1¹.

По статистическим данным Евразийской экономической комиссии, совокупный внешнеторговый оборот РФ за 2018 г. составил порядка 691 690 млн долл., что превысило аналогичный показатель за 2017 г. на 16,9 %, что характеризует более существенный стоимостной рост экспорта страны по сравнению с показателями по импорту, рост которого не так существенен — порядка 4,4 %.

Внешнеторговые отношения Российской Федерации со странами Западной Европы на фоне экономических санкций значительно ухудшились, ввиду чего Россия вынуждена была диверсифицировать направления внешней торговли в сторону Азиатских стран. В страновой структуре внешней торговли России за последние годы произошел заметный сдвиг от ЕС и СНГ к АТЭС (в основном за счет растущего товарооборота с Китаем) [4, с. 256]. Также эти государства являются потенциальным источником диверсификации российского экспорта энергоносителей взамен западноевропейскому рынку, который в перспективе все так же планирует придерживаться санкционных ограничений в отношениях с Россией. В 2016 г. страны отмечали двадцатую годовщину китайско-российского стратегического партнерства. Экономическое сотрудничество достигло стратегического уровня. Китай остается самым важным двусторонним торговым партнером России, а

¹ URL: <http://russian-trade.com/reports-and-reviews/2018-03/dinamika-vneshney-torgovli-rossii-v-2010-2017-godah/>.

Таблица 1

Показатели внешней торговли России в 2013–2018 гг., млн долл.*

Показатель	2013		2014		2015	
	Тыс., руб.	Темп роста, %	Тыс., руб.	Темп роста, %	Тыс., руб.	Темп роста, %
Внешнеторговый оборот	863 104	2,8	804 681	–6,7	534 440	33,5
Экспорт	521 835	98,9	496 806	–4,8	341 419	–31,3
Импорт	341 269	1,6	307 875	–9,8	193 021	–37,3
Сальдо торгового баланса	181 939	1,3	188 931	3,8	148 398	–21,4
<i>Со странами дальнего зарубежья</i>						
экспорт	443 843	–1,5	428 121	–3,5	292 130	31,8
импорт	294 952	–2,8	271 867	–7,8	170 584	–37,3
сальдо торгового баланса	150 128	3,2	156 254	4,1	121 546	–22,2
<i>Со странами СНГ</i>						
экспорт	77 993	93,2	68 686	–11,9	49 289	–28,2
импорт	46 318	97,8	36 009	–22,3	22 437	–37,7
сальдо торгового баланса	31 810	1,8	32 677	2,7	26 852	–17,8

Окончание табл. 1

Показатель	2016		2017		2018	
	Тыс., руб.	Темп роста, %	Тыс., руб.	Темп роста, %	Тыс., руб.	Темп роста, %
Внешнеторговый оборот	473 203	–11,4	591 672	25,1	691 690	16,9
Экспорт	281 709	–17,5	353 547	25,5	443 070	25,3
Импорт	191 494	–0,8	238 125	24,4	248 620	4,4
Сальдо торгового баланса	90 215	–39,2	115 422	27,9	194 450	68,4
<i>Со странами дальнего зарубежья</i>						
экспорт	241 675	–17,3	303 393	25,5	386 697	27,5
импорт	170 827	0,1	212 775	24,6	222 231	4,4
сальдо торгового баланса	70 848	–41,7	90 618	27,9	164 466	81,4
<i>Со странами СНГ</i>						
экспорт	40 034	–18,8	50 154	25,3	56 373	12,4
импорт	20 667	–7,9	25 351	22,7	26 389	4,1
сальдо торгового баланса	19 367	–27,8	24 803	28,1	29 984	20,8

* Составлено авторами по данным: URL: <http://russian-trade.com/reports-and-reviews/2018-03/dinamika-vneshney-torgovli-rossii-v-2010-2017-godah>.

Россия в десятке лучших Китая. Китай также является четвертым крупнейшим поставщиком иностранных инвестиций в Россию. Одной из важных характеристик партнерства двух стран является его стратегические амбиции — оно направлено на формирование международного порядка и создание глобальной стратегической стабильности. Это стремление было отправная точка партнерства и с тех пор оно расширилось и охватывало еще много областей.

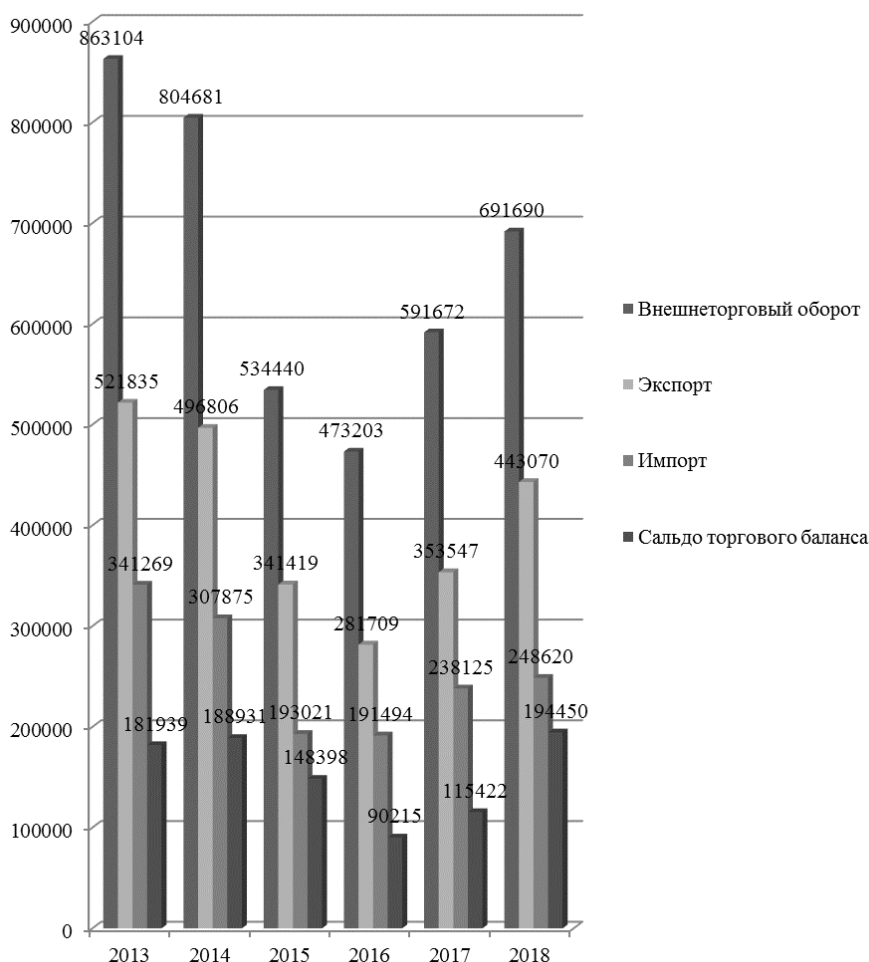


Рис. 1. Динамика показатели внешней торговли России в 2013–2017 гг., млн долл.

За период 2013–2018 гг. объем внешней торговли России сократился с 863 104 млн долл. до 691 690 млн долл., или на 19,8 %². За счет этого доля Китая в общем обороте внешней торговли России выросла с 10,54 % до 15,74 %. В результате Китай вышел на первое место среди торговых партнеров РФ, потеснив Германию, позиции которой стали слабее из-за присоединения к экономическим санкциям (см. табл. 2).

Политико-экономическая ситуация привела к резкому падению товарооборота с Украиной, Польшей, Великобританией, Италией, Финляндией и др. в 2014–2016 гг. [6, с. 34]. Крупнейшими партнерами России в Восточной Азии являются Китай, Япония и Южная Корея, занимающие на момент санкционной войны соответственно 1, 7 и 8 места в товарообороте России. После того, как доступ к финансовому рынку Евросоюза был ограничен, а в осуществлении совместных энергетических проектов (крайне важных для экономической стабильности Рос-

² URL: <http://russian-trade.com/reports-and-reviews/2018-03/dinamika-vneshney-torgovli-rossii-v-2010-2017-godah>.

Таблица 2

Динамика места и доли стран мира в товарообороте России в 2013-2018 гг.[5]

Страна	2013		2014		2015		2016		2017		2018	
	Ме-сто	Доля, %	Ме-сто	Доля, %	Ме-сто	Доля, %	Ме-сто	Доля, %	Ме-сто	Доля, %	Ме-сто	Доля, %
Китай	1	10,54	1	11,29	1	12,08	1	14,13	1	14,89	1	15,74
Германия	3	8,90	3	8,95	2	8,70	2	8,70	2	8,56	2	8,66
Нидерланды	2	9,02	2	9,35	3	8,35	3	6,90	3	6,76	3	6,85
Беларусь	6	4,06	5	4,02	5	4,60	4	5,01	4	5,17	4	4,94
Италия	4	6,40	4	6,19	4	5,82	6	4,23	5	4,10	5	3,92
Турция	8	3,89	6	3,97	6	4,44	8	3,39	7	3,70	6	3,71
США	10	3,28	8	3,73	8	3,98	5	4,33	6	3,97	7	3,64
Респ. Корея	11	2,99	10	3,49	9	3,43	9	3,24	8	3,30	8	3,3
Польша	9	3,31	11	2,94	12	2,62	11	2,79	11	2,82	9	3,15
Япония	7	3,95	7	3,93	7	4,05	7	3,43	9	3,13	10	3,09
Казахстан	13	2,79	12	2,69	10	2,95	12	2,79	10	2,95	11	2,65
Франция	14	2,64	14	2,34	13	2,22	10	2,84	12	2,65	12	2,50
Великобритания	12	2,92	13	2,47	14	2,13	13	2,22	14	2,18	13	2,2
Украина	5	4,70	9	3,56	11	2,84	14	2,19	13	2,20	14	2,18
Финляндия	15	2,22	15	2,04	15	1,85	15	1,93	15	2,11	15	2,14
Бельгия	17	1,40	17	1,63	16	1,61	16	1,71	16	1,66	16	1,70
Индия	21	1,20	19	1,22	17	1,49	17	1,65	17	1,60	17	1,60

сии) стало возникать все больше сложностей, российское руководство активизировалось в налаживании связей с азиатскими партнерами, заинтересованных в российских ресурсах. Китай является крупнейшим торгово-экономическим партнером России³. Доля КНР во внешнеторговом обороте РФ в 2018 г. достигла 15,74 % (см. рис. 2).

Основными торговыми партнерами России в 2018 г. среди стран дальнего зарубежья (помимо Китая) были: Германия — 8,66 %, Нидерланды — 6,85 %, Беларусь — 4,94 %, Италия — 3,92 %, Турция — 3,71 %, США — 3,64 %.

Несмотря на экономические санкции, у России, как и у Китая, в 2018 г. в сфере внешней торговли были достигнуты успехи. Сальдо торгового баланса России в 2018 г., впервые за шесть лет, сложилось положительное в размере 384 750 млн долл. Торговый оборот России составил 1 082 834 млн долл. и по сравнению с 2013 г. увеличился на 21,9 %. Цифры эти достигнуты в основном за счет благоприятной конъюнктуры на мировых рынках углеводородов (нефть, природный газ, нефтепродукты и уголь составили почти 2/3 российского товарного экспорта).

Анализируя торговые отношения России и Китая, обратимся к последним данным и статистике Росстата. Изменение показателей внешней торговли России с КНР за 2013–2018 представлено в табл. 3.

Если анализировать данные за 2017 г., то сальдо было отрицательным для России и составляло объем в размере —91 203 млн долл. США. Таким образом,

³ URL: <http://russian-trade.com/reports-and-reviews/2019-02/torgovlya-mezhdu-rossiey-i-kitaem-v-2018-g>.

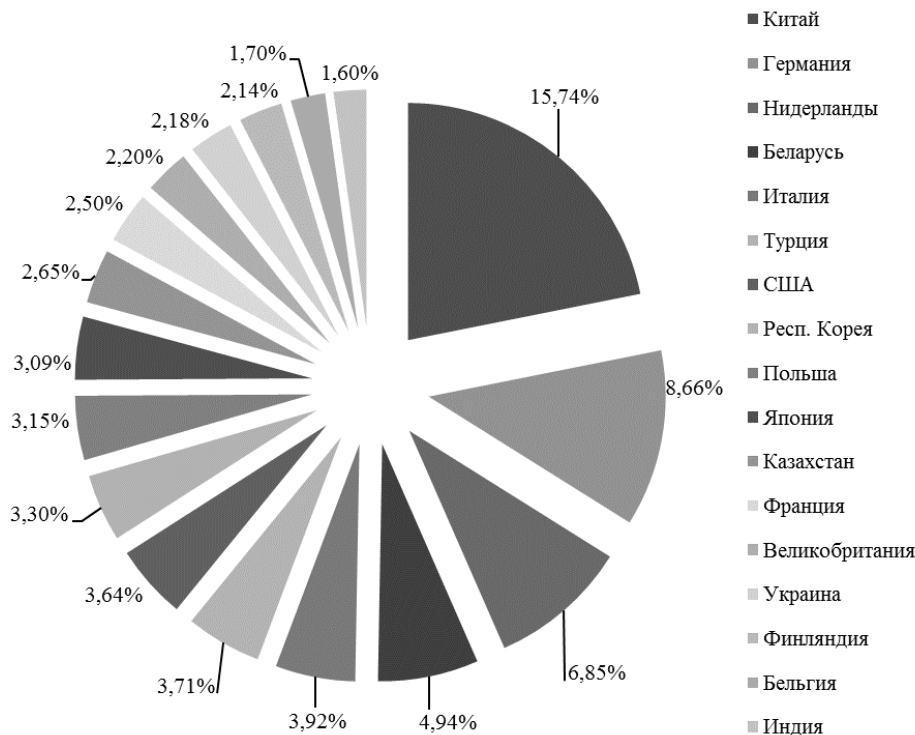


Рис. 2. Структура доли стран мира в товарообороте России в 2018 г., %

Таблица 3

Изменение показателей внешней торговли России с КНР в 2013–2018 гг., млн долл.

Показатели	2013	2014	2015	2016	2017	2018	Темп роста 2018 г. – 2013 г.
Товарооборот	887 985	883 891	635 555	661 082	869 643	1 082 834	21,9
Экспорт	356 254	375 047	286 052	280 212	389 220	560 654	57,3
Импорт	531 730	508 843	349 502	380 869	480 423	522 179	–1,7
Сальдо	–175 476	–133 796	–63 449	–100 657	–91 203	384 750	119,2

за 2018 г. произошли кардинальные изменения в положительную сторону, ведь суммарное изменение сальдо торгового баланса РФ составило 384 750 млн долл. США. В первую очередь, положительные изменения сальдо торгового баланса России в торговле с Китаем связаны с общей рыночной тенденцией роста цен на энергоносители. Так, 1 января 2017 г. стоимость нефти марки Brent составляла 53 долл. за 1 баррель. 1 января 2018 г. стоимости нефть марки Brent была выше и составляла уже 61 долл. Более того, весной и летом 2018 г. стоимость нефти марки Brent продемонстрировала значительный рост к новым локальным рекордным отметкам — 77 долл. за 1 баррель.

Положительная сторона торговли между Китаем и Россией объясняется не только рекордными показателями объема товарооборота и тенденцией его роста,

но и тем, что между показателями объема экспорта и импорта примерно равные показатели. Это отражает равноценные отношения в рамках внешней торговли между Россией и Китаем, где выгоду приобретают обе стороны. Динамика товарооборота России с Китаем в 2013–2018 гг. представлена на рис. 3.

Говоря об изменении динамики внешней торговли России с Китаем, нельзя не затронуть также один из важных показателей в ходе экономико-статистического анализа ВЭД — товарную структуру экспорта [7, с. 349]. Распределение удельного веса отдельных групп товаров в общем объеме внешнеторгового товарооборота говорит о наиболее пользующихся спросом группах товаров и, соответственно, об ориентирах государства при построении производственной политики. Основной статьей экспорта в Китай остаются минеральные ресурсы. Так, в товарной структуре экспорта России в Китай в 2018 г. (и в 2013 г.) основная доля поставок пришлась на машины и оборудование, древесина и целлюлозно-бумажные изделия, металлы и изделия из них, минеральные продукты, продовольственные товары и сельскохозяйственное сырье, продукция химической промышленности.

Динамика структуры экспорта России в Китай в 2013–2018 гг. по видам товаров представлена на рис. 4–5.

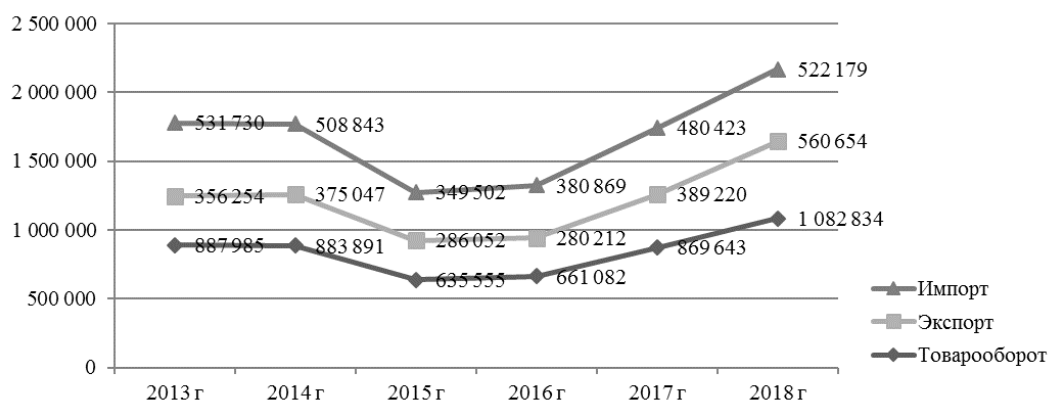


Рис. 3. Динамика внешней торговли России с Китаем в 2013–2018 гг., млн. долл.



Рис. 4. Структура экспорта России в Китай в 2013 г., %

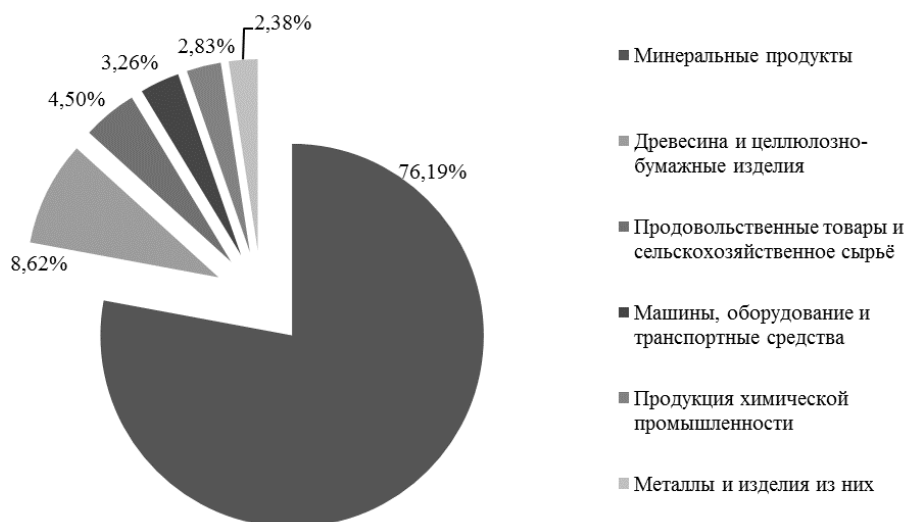


Рис. 5. Структура экспорта России в Китай в 2018 г., %

Заметим, что в структуре экспорта России традиционно преобладает продукция топливно-энергетического комплекса, колебания которого практически обуславливают изменения общей тенденции и структуры внешней торговли страны. В структуре экспорта самыми значимыми группами товаров являются минеральные продукты, продукция химической промышленности, металлы и драгоценные камни, машины и оборудование. Главным фактором, в результате чего динамика экспорта в 2015–2016 гг. изменилась, стало падение цен на мировом рынке нефти ввиду избытка предложения [8, с. 132]. Таким образом, ключевыми стратегическими направлениями дальнейшего развития торговых отношений России и Китая является экспорт российской нефти и природного газа, которые кардинально важны для поддержания высоких темпов роста нефтепромышленного сектора китайской экономики. Китай и Россия — соседи, и приграничные районы двух стран являются взаимно дружественными и кооперативными территориями.

Сравнительный анализ изменения внешнеторгового оборота РФ, КНР и совместной торговли представлен в табл. 4.

Динамика изменения внешнеторгового оборота РФ, КНР и совместной торговли в 2013–2018 гг. представлена на рис. 6.

Несмотря на положительные тенденции в двусторонних торгово-экономических взаимоотношениях, обе стороны проявляют активность в вопросах их оптимизации [9, с. 2]. Особый упор в этом плане сторонами делается на расширении ассортимента обменов в области высокотехнологичной продукции, товаров сельскохозяйственного назначения и др. Особого внимания сторон удостоивается трансграничная электронная коммерция, в связи с чем в последние два года стал существенно расти объем заказов товаров, поставляемых интернет-магазинами из Китая в Россию [10]. Положительная динамика двусторонних связей отмечается в таких важных проектах, как атомная энергетика, коммуникации (ж/д, автодорожное и водное сообщение), аэрокосмическая отрасль [11, с. 39].

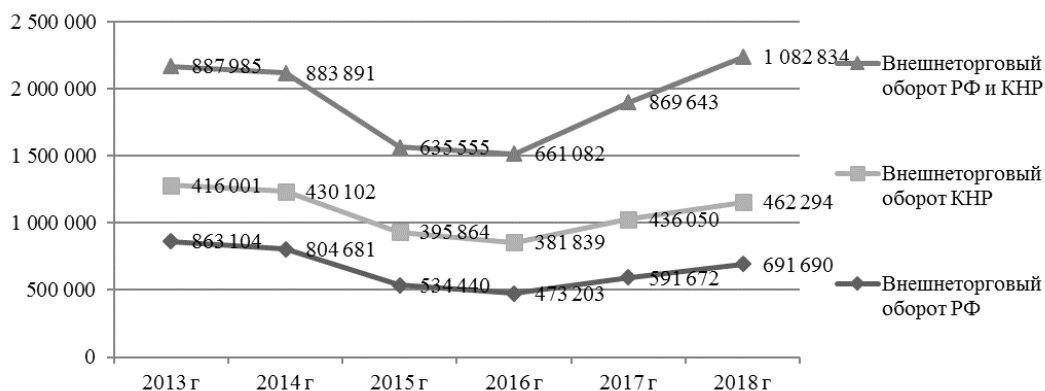
Для определения степени интеграции торговли между двух стран используются показатели объем импорта и экспорта страны, разработанные А.Д. Браун [12, с. 270]:

Таблица 4

**Сравнительный анализ изменение внешнеторгового оборота РФ,
КНР и совместной торговли в 2013–2018 гг., млрд долл.***

Показатели	2013	2014	2015	2016	2017	2018	Темп роста 2018 г. – 2013 г.
Внешнеторговый оборот РФ	863 104	804 681	534 440	473 203	591 672	691 690	–19,8
Внешнеторговый оборот КНР	416 001	430 102	395 864	381 839	436 050	462 294	11,1
Внешнеторговый оборот РФ и КНР	887 985	883 891	635 555	661 082	869 643	1 082 834	21,9

* Составлено авторами по данным: URL: <http://russian-trade.com/reports-and-reviews/2018-03/dinamika-vneshney-torgovli-rossii-v-2010-2017-godah>.



**Рис. 6. Динамика изменение внешнеторгового оборота РФ,
КНР и совместной торговли в 2013–2018 гг., млрд долл.**

$$TCD_{(ab)} = (X_{ab} / X_a) / (M_b / M_w), \quad (1)$$

где $TCD_{(ab)}$ — степень интеграции торговли страны (a) для страны (b); X_{ab} — экспортный объем (a) для (b); X_a — общий объем экспорта страны (a); M_b — объем импорта страны (b); M_w — совокупный объем импорта стран мира [13].

Согласно приведенной формуле, если $TCD_{(ab)} > 1$ — торговые отношения тесно связаны, если $TCD_{(ab)} < 1$ — торговые отношения связаны не тесно. Коэффициент уровня интеграции торговли Российской Федерации для Китая — в среднем ниже 1, то есть участие Российской Федерации во внешней торговле КНР нельзя считать весьма значительным [14]. Уровень степени интеграции торговли Китая для Российской Федерации в среднем выше 1. В 2015 г. значение показателя опустилось ниже 1, что быстрее отражает проблемы развития экономики России, чем ее незаинтересованность в торговых отношениях с Китаем.

Таким образом, на современном этапе развития, российско-китайские отношения — это модель отношений между новыми мировыми державами. Во-первых, это партнерские отношения всестороннего стратегического взаимодействия. Данный тип отношений включает в себя два аспекта. Отношения между Китаем и Россией не являются ни коалиционными, ни враждебными. Основная ориентация российско-китайских отношений отражена в понятии «партнерства», но

Таблица 5

**Степень интеграции (включенности) Китая и России
во взаимную торговлю (A.J. Brown)**

Год	Степень интеграции торговли Китая для России	Степень интеграции торговли России для Китая
2013	1,25	0,74
2014	1,41	0,81
2015	0,89	0,66
2016	1,03	0,68
2017	1,13	0,83
2018	1,27	0,98
Средний индекс	1,16	0,78

очевидно, что такие отношения не являются «партнерскими» в общем смысле, а «партнерскими отношениями по стратегическому взаимодействию» с акцентом на «стратегическое взаимодействие» [13].

Во-вторых, новая модель государственного сотрудничества российско-китайских отношений отражается в многостороннем механизме международного сотрудничества. Совместное создание Шанхайской организации сотрудничества со странами Центральной Азии является воплощением глубокого международного сотрудничества между Китаем и Россией. Правительства Китая и России играют важную стимулирующую и ведущую роль в развитии двусторонних отношений. В частности, ежегодно главы государств Китая и России проводят встречи на двусторонней и многосторонней основе. Между лидерами двух стран сложились очень дружеские личные отношения. Премьер-министры правительств Китая и России встречаются каждый год. Правительствами двух стран создан ряд комитетов двустороннего сотрудничества, установилось общение между двумя парламентами. И между двумя правящими партиями тоже установлен канал для постоянного взаимодействия.

Таким образом, в результате проведенного исследования, сделаем следующие выводы. На основании полученных данных можно сделать вывод о том, что Россия смогла противостоять странам, которые выступили против страны. Санкции дали возможность понять, что в сложившейся ситуации Россия готова заменить стран партнеров за счет трансформации торговых рынков и поиска новых контрагентов. На сегодняшний день наблюдается тенденция к увеличению удельного веса России во внешнеторговом сотрудничестве с Китаем. Анализируя динамику внешней торговли России с Китаем за последние шесть лет, можно отметить, что заметное сокращение пришло лишь на 2015 г. [15, с. 8]. Изменились стоимостные объемы экспорта и импорта, но, с учетом изменения курса валют, экспорт в рублевом эквиваленте продолжает положительные тенденции роста. Торговые отношения между Россией и Китаем после украинского кризиса изменились, поскольку Россия при потере западного рынка потеряла и переговорные позиции в отношениях с Китаем по экономическим контрактам.

На современном этапе для развития двусторонних торговых отношений России и Китаю предстоит повысить роль больших и средних предприятий во взаимной торговле и усилить государственное регулирование экономических отношений между странами, так, например, в соответствии с подписанным в 2019 г. двусторонним Соглашением, Россия обязалась ежегодно поставлять в китайские провинции по 68 млрд кубических метров природного газа. Цена контракта составила 600 млрд долл. США [16, с. 51]. Для осуществления данного проекта стороны догово-

ворились построить газопровод до китайской провинции Хейлунцзян (Heilongjiang) и Хиньян (Xinjiang) [17, с. 955]. Среди ключевых направлений — дальнейшее развитие сотрудничества в энергетической, аэрокосмической и радиоэлектронной отраслях, укрепление сотрудничества в гражданской авиации и судостроении, в области высокоскоростного железнодорожного транспорта, связи и телекоммуникаций, спутниковой навигации, а также в агропромышленный комплекс.

Еще одним из способов расширения двухсторонних связей и поиска взаимных интересов для развития долгосрочного сотрудничества являются отношения России и Китая в рамках Шанхайской организации сотрудничества (ШОС) по вопросам борьбы с терроризмом, военной безопасности и экономического сотрудничества. Китай — один из крупнейших производителей и потребителей в мировой экономике. При этом, страна выступает близким торговым партнером Российской Федерации, причиной чему географические, социальные, политические, дипломатические и экономические факторы [16]. Россия один из крупнейших производителей мира на рынке энергетических ресурсов. Китайские нефтеперерабатывающие заводы — одни из крупнейших в мире. И для того, чтобы поддерживать объем производства последних, необходимы крупные своевременные поставки нефти и природного газа, которые осуществляются со стороны российских нефтегазовых компаний. Именно по этой причине, современный этап торговых отношений России и Китая имеют высокий уровень актуальности в рамках научных и практических исследований, ведь данная тенденция демонстрирует рост своей активности, и при этом, играет немаловажную роль для роста и укрупнения отечественной экономики. В 2018-м г. Китай и Россия заявили в совместной декларации обеих стран, что они будут изучать вопрос об установлении «евразийского партнерства» на основе открытости, прозрачности и учета взаимных интересов. Обе страны приветствуют подписание совместного заявления о завершении исследования возможности соглашения о евразийском экономическом партнерстве, и ожидают последующей работы, что позволит добиться прогресса как можно скорее. Это свидетельствует, что Китай и Россия готовятся к более тесному стратегическому сотрудничеству на евразийском пространстве [17].

Для дальнейшего развития отношений с Китаем российское руководство должно придерживаться грамотной и осторожной линии в регулировании участия иностранных инвесторов в российских проектах и заселения российских территорий мигрантами [18, с. 191].

Перспективы расширения экспортных рынков для России весьма заманчивы. В российской политике нельзя всецело полагаться на увеличение экспорта энергоносителей на новые рынки, стоит заняться диверсификацией экономики страны в сторону освоения инновационных технологий, которые можно ускоренно освоить за счет взаимовыгодного сотрудничества с Китаем в рамках реализации совместных проектов.

Список использованной литературы

1. Актуальные вопросы экономического развития: промышленность, строительный комплекс, жилищно-коммунальное хозяйство / Астафьев С.А., В.И. Бураков, О.В. Грушина [и др.] ; под ред. И.В. Анохова. — Иркутск : Изд-во Байкал. гос. ун-та, 2019. — 290 с.
2. Пицюк И.Л. Внешняя торговля Китайской народной республики и Российской Федерации: оценка и перспективы / И.Л. Пицюк // Ученые заметки ТОГУ. — 2018. — Т. 9, № 1. — С. 105–110.
3. Балашова М.А. О Национальной конкурентоспособности в современных условиях развития мировой экономики / М.А. Балашова, И.В. Цвигун, А.М. Балашова // Интеллектуальный и ресурсный потенциалы регионов: активизация и повышение эффективности использования : материалы V Всерос. науч.-практ. конф. / под ред. А.П. Суходолова, Н.Н. Даниленко, О.Н. Баевой. — Иркутск. — 2019. — С. 131–138.

4. Катасонов В. Торговля России продолжает расти — даже с США / В. Катасонов // Русская народная линия. — URL: https://ruskline.ru/news_rl/2019/01/17/torgovlya_rossii_prodolzhaet_rasti_dazhe_s_ssha/.

5. Евтушенко В.С. Отношения между Россией и Китаем в структуре шанхайской организации сотрудничества: стратегические цели стран / В.С. Евтушенко // Молодой ученый. — 2017. — № 24 (158). — С. 256–259.

6. Шкваря Л.В. Особенности взаимной торговли России и ЕС в условиях санкций / Л.В. Шкваря // Научное обозрение: теория и практика. — 2017. — № 6. — С. 26–34.

7. Шкваря Л.В. Российско-Европейские санкции и их влияние на региональные и глобальные экономические процессы / Л.В. Шкваря // Экономика и предпринимательство. — 2017. — № 7 (84). — С. 349–353.

8. Сомов В.Л. Статистическая оценка взаимосвязи динамики структуры внешней и взаимной торговли с таможенно-тарифной политикой Российской Федерации / В.Л. Сомов, В.В. Попов // Вестник Саратовского государственного социально-экономического университета. — 2019. — № 1 (75). — С. 132–136.

9. Суходолов Я.А. Российско-китайское внешнеторговое сотрудничество как фактор развития экономики России : автореф. дис. ... канд. экон. наук : 08.00.14 / Я.А. Суходолов. — Ростов-на-Дону, 2016. — 25 с.

10. Улько С.А. Торговое сотрудничество Китая и России / С.А. Улько // Международный студенческий научный вестник. — 2017. — № 1. — URL: <http://www.eduherald.ru/ru/article/view?id=16795>.

11. Чэнь Т. Торгово-экономическое сотрудничество между Россией и Китаем на фоне стратегии «Один пояс и один путь» / Т. Чэнь // Актуальные вопросы экономических наук : материалы LIX Международной научно-практической конференции. Новосибирск, 05–30 мая 2017 г. — Новосибирск, 2017. — С. 38–44.

12. Халченко М.А. Перспективы развития российско-китайского делового сотрудничества / М.А. Халченко // Новая наука: финансово-экономические основы. — 2017. — № 1. — С. 270–273.

13. Беляев С.А. О развитии торговых отношений с Китаем, Японией и Кореей — а произошла ли диверсификация экономики России на Азиатский рынок / С.А. Беляев // Вестник НГИЭИ. — 2019. — № 4 (95). — С. 28–36.

14. Халченко М.А. Развитие совместного Российско-китайского предпринимательства // М.А. Халченко // Международный студенческий научный вестник. — 2017. — № 3. — URL: https://elibrary.ru/download/elibrary_29411607_65990121.pdf.

15. Актуальные проблемы развития ЕАЭС в условиях глобальных изменений : материалы 1-й Всерос. (национ.) науч.-практ. конф., Иркутск, 13 дек. 2018 г. / под ред. И.В. Цвигун, В.С. Колодина. — Иркутск : Изд-во БГУ, 2019. — 273 с.

16. Цзоу Л. Территориально-пограничные противоречия и миграционные риски в российско-китайских отношениях / Л. Цзоу // Каспийский регион: политика, экономика, культура. — 2016. — № 3 (48). — С. 51–58.

17. Чао Х. Анализ развития торговли России и Китая в рамках стратегии «Один пояс один путь» / Х. Чао // Экономика и предпринимательство. — 2017. — № 2-2 (79). — С. 955–957.

18. Шевченко А.И. Россия и Китай: внешняя торговля как фактор развития экономических отношений / А.И. Шевченко // Экономическое развитие России: структурная перестройка и диверсификация мировой экосистемы : материалы междунар. науч.-практ. конф., Сочи, 31 янв.-04 февр. 2018 г. — Краснодар, 2018. — Т. 2. — С. 191–194.

References

1. Astafiev S.A., Burakov V.I., Grushina O.V., Davydova G.V., Epifantseva E.I. [et al.]; Anokhov I.V. (ed.). *Aktual'nye voprosy ekonomicheskogo razvitiya: promyshlennost', stroitel'nyi kompleks, zhilishchno-kommunal'noe khozyaistvo* [Topical Issues of Economic Development: Industry, Construction Complex, Housing and Utilities Sector]. Irkutsk, Baikal State University Publ., 2019. 290 p.

2. Pitsuk I.L. Foreign Trade of the Chinese People's Republic and the Russian Federation: Evaluation and Prospects. *Uchenye zametki TOGU = Scientists notes PNU*, 2018, vol. 9, no. 1, pp. 105–110. (In Russian).

3. Balashova M.A., Zvegung I.V., Balashova A.M. About the National Competitiveness in the Modern Conditions of the World Economy Development. In Sukhodolov A.P., Danilenko N.N., Baeva O.N. (eds). *Intellectual'nyi i resursnyi potentsialy regionov: aktivizatsiya i povyshenie effektivnosti ispol'zovaniya. Materialy V Vserossiiskoi nauchno-prakticheskoi konferentsii, Irkutsk, 16 maya 2019 g.* [Intellectual and Resource Potential of Regions: Activating and Increasing Efficiency of Use. Materials of the V All-Russian Research Conference, Irkutsk, May 16, 2019]. Irkutsk, 2019, pp. 131–138. (In Russian).
4. Katasonov V. Russia's Trade Continues to Grow — Even with the USA. *Russkaya narodnaya liniya = Russian folk line*. Available at: https://ruskline.ru/news_rl/2019/01/17/torgovlya_rossii_prodlolzhaet_rasti_dazhe_s_ssha/. (In Russian).
5. Evtushenko V.S. Relations Between Russia and China in the Structure of the Shanghai Cooperation Organization: Strategic Goals of the Countries. *Molodoi uchenyi = Young Scientist*, 2017, no. 24 (158), pp. 256–259. (In Russian).
6. Shkvaria L.V. Features of the Mutual Trade of Russia and the EU in Terms of Sanctions. *Nauchnoe obozrenie: teoriya i praktika = Scientific review: Theory and Practice*, 2017, no. 6, pp. 26–34. (In Russian).
7. Shkvaria L.V. The Russian-European Sanctions and Their Impact on Regional and Global Economic Processes. *Ekonomika i predprinimatel'stvo = Journal of Economy and entrepreneurship*, 2017, no. 7 (84), pp. 349–353. (In Russian).
8. Somov V.L., Popov V.V. Statistical Assessment of the Correlation Between the Dynamics and Structure of Foreign and Mutual Trade and Customs and Tariff Policy of the Russian Federation. *Vestnik Saratovskogo gosudarstvennogo sotsial'no-ekonomicheskogo universiteta = Vestnik of Saratov State Socio-Economic University*, 2019, no. 1 (75), pp. 132–136. (In Russian).
9. Sukhodolov Ya.A. *Rossiisko-kitaiskoe vneshnetorgovoe sotrudnichestvo kak faktor razvitiya ekonomiki Rossii. Avtoref. Kand. Diss.* [Russian-Chinese Foreign Trade Cooperation as a Factor in the Development of the Russian Economy. Cand. Diss. Thesis]. Rostov-on-Don, 2016. 25 p.
10. Ulko S.A. Trading Cooperation of Russia and China. *Mezhdunarodnyi studentcheskii nauchnyi vestnik = International Student Scientific Bulletin*, 2017, no. 1. Available at: <http://www.eduherald.ru/ru/article/view?id=16795>. (In Russian).
11. Chen T. Trade and Economic Cooperation Between Russia and China Against the Background of the Strategy "One Belt — One Road". *Aktual'nye voprosy ekonomicheskikh nauk. Materialy LIX Mezhdunarodnoi nauchno-prakticheskoi konferentsii. Novosibirsk, 05-30 maya 2017 g.* [Topical Issues of Economic Sciences. Materials of the LIX International Scientific and Practical Conference, Novosibirsk, May 05–30, 2017]. Novosibirsk, 2017, pp. 38–44. (In Russian).
12. Khalchenko M.A. Prospects for the Development of Russian-Chinese Business Cooperation. *Novaya nauka: finansovo-ekonomicheskie osnovy = New Science: Financial and economic basics*, 2017, no. 1, pp. 270–273. (In Russian).
13. Belyaev S.A. The Development of Trade Relations with China, Japan and Korea — and Whether the Diversification of the Russian Economy the Asian Market? *Vestnik NGIEI = Bulletin NGIEI*, 2019, no. 4 (95), pp. 28–36. (In Russian).
14. Khalchenko M.A. Development of Russian-Chinese Joint Enterprise. *Mezhdunarodnyi studentcheskii nauchnyi vestnik = International Student Scientific Bulletin*, 2017, no. 3. Available at: https://elibrary.ru/download/elibrary_29411607_65990121.pdf. (In Russian).
15. Tsvigun I.V., Kolodin V.S. (eds). *Aktual'nye problemy razvitiya EAES v usloviyakh global'nykh izmenenii. Materialy I-i Vserossiiskoi (natsional'noi) nauchno-prakticheskoi konferentsii, Irkutsk, 13 dekabrya 2018 g.* [Current Issues of the EEU in the Conditions of the Modern Global Changes. Materials of the I All-Russian Research Conference, Irkutsk, December 13, 2018]. Irkutsk, Baikal State University Publ., 2019. 273 p.
16. Zou L. Territorial-Border Contradictions and Migration Risks in Russian-Chinese Relations. *Kaspiiskii region: politika, ekonomika, kul'tura = The Caspian Region: Politics, Economics, Culture*, 2016, no. 3 (48), pp. 51–58. (In Russian).
17. Chao H. Analysis of Trade Development Between Russia and China in the Framework of the Strategy "One Belt, One Road." *Ekonomika i predprinimatel'stvo = Journal of Economy and entrepreneurship*, 2017, no. 2-2 (79), pp. 955–957. (In Russian).

18. Shevchenko A.I. Russia and China: Foreign Trade as a Factor in the Development of Economic Relations. *Ekonomicheskoe razvitie Rossii: strukturnaya perestroika i diversifikatsiya mirovoi ekosistemy. Materialy mezhdunarodnoi nauchno-prakticheskoi konferentsii, Sochi, 31 yanvarya-04 fevralya 2018 g.* [Economic Development of Russia: Structural Reformation and Diversification of the World Ecosystem. Materials of International Research Conference, January 31–February 4, 2018]. Krasnodar, 2018, vol. 2, pp. 191–194. (In Russian).

Информация об авторе

Голубева Анна Сергеевна — аспирант, институт мировой экономики и международных отношений, Байкальский государственный университет, г. Иркутск, Российская Федерация, e-mail: anna.aspirant@bk.ru.

Author

Anna S. Golubeva — Ph.D. Student, Institute of World Economy and International Relations, Baikal State University, Irkutsk, Russian Federation, e-mail: anna.aspirant@bk.ru.

Для цитирования

Голубева А.С. Экономические интересы России в системе внешнеторговых отношений с Китаем / А.С. Голубева // Baikal Research Journal. — 2019. — Т. 10, № 4. — DOI: 10.17150/2411-6262.2019.10(4).17.

For Citation

Golubeva A.S. Russia's Economic Interests in the System of Foreign Trade Relations with China. *Baikal Research Journal*, 2019, vol. 10, no. 4. DOI: 10.17150/2411-6262.2019.10(4).17. (In Russian).